

LINHA DE PRODUTOS



Lubrificação



Abastecimento



Medição



Arla 32



Ferramentas



Movimentação e Outros



Borracharia



Conexões e Engates



Linha Agrícola



Inversores de Solda



Pulverização

LINHA AGRÍCOLA

Assentos para tratores	180
Acessórios para assento	181
Iluminação	182
Iluminação e equipamentos elétricos	183
Terminais para bateria	185
Equipamentos elétricos e arames	186
Bebedouros suínos	187





ASSENTO PARA TRATORES

- Em metal, espuma injetada e revestimento em vinil
- Com regulagem de ângulo
- 1 amortecedor
- 2 molas
- Regulagem de peso para até 120 kg

Código	Cor	Dimensões AxLxP (mm)	Peso (Kg)
4616	Preta	580x480x470	15,580



ASSENTO PARA TRATORES COM APOIO PARA OS BRAÇOS

- Em metal, espuma injetada e revestimento em vinil
- Com regulagem de ângulo
- 1 amortecedor
- 2 molas
- Regulagem de peso para até 120 kg

Código	Cor	Dimensões AxLxP (mm)	Peso (Kg)
4618	Preta	545x585x470	16,040



ASSENTO PARA TRATORES

- Em metal, espuma injetada e revestimento em vinil
- 1 amortecedor
- 2 molas
- Regulagem de peso para até 120 kg

Código	Cor	Dimensões AxLxP (mm)	Peso (Kg)
8652	Preta	580x480x470	15,580



ASSENTO PARA TRATORES COM APOIO PARA OS BRAÇOS

- Em metal, espuma injetada e revestimento em vinil
- 1 amortecedor
- 2 molas
- Regulagem de peso para até 120 kg

Código	Cor	Dimensões AxLxP (mm)	Peso (Kg)
8651	Preta	545x585x470	16,040



ENCOSTO PARA ASSENTO

- Em metal, espuma injetada e revestimento em vinil
- Para os assentos 4616

Código	Cor	Dimensões AxLxP (mm)	Peso (Kg)
7964	Preta	350x480x80	2,700



ENCOSTO PARA ASSENTO

- Em metal, espuma injetada e revestimento em vinil
- Com apoio para os braços
- Para os assentos 4618

Código	Cor	Dimensões AxLxP (mm)	Peso (Kg)
4668	Preta	220x570x180	2,680



ALMOFADA PARA ASSENTO

- Em metal, espuma injetada e revestimento em vinil
- Para os assentos 4616 e 4618

Código	Cor	Dimensões AxL (mm)	Peso (Kg)
4669	Preta	360x500	2,680



APOIO PARA ASSENTO

- Em metal e espuma injetada
- Para assento 4616

Código	Cor	Dimensões AxLxP (mm)	Peso (Kg)
4677	Preta	62x290x50	0,572



AMORTECEDOR PARA ASSENTO

- Em aço
- Para 4616 e 4618

Código	Cor	Dimensões AxL (mm)	Peso (Kg)
4679	Preta	35x220	0,346



MOLA PARA ASSENTO

- Em aço
- Para 4616 e 4618

Código	Cor	Dimensões AxL (mm)	Peso (Kg)
4687	Preta	33x160	0,414



TRILHO PARA ASSENTO

- Em aço
- Para 4616 e 4618

Código	Cor	Dimensões AxLxP (mm)	Peso (Kg)
4683	Preta	110x385x21	1,142



SUPORTE PARA ASSENTO

- Em aço

Código	Cor	Dimensões AxLxP (mm)	Peso (Kg)
4681	Preta	447x210x410	10,700



LANTERNA DE LED

- Em alumínio
- Resistente à água
- Lâmpada de led 5W
- Carregador bivolt
- Adaptador para veículo 12V
- Cinco padrões de iluminação
- Bateria 18650
- Adaptador 3xAAA
- Base traseira em imã
- Ip45
- 300 Lúmens

Código	Dimensões AxL (mm)	Peso (g)
9428	152,5x37,5	136



LANTERNA DE LED

- Em alumínio
- Resistente à água
- Lâmpada de led 3W
- Carregador bivolt
- Adaptador para veículo 12V
- Três padrões de iluminação
- Bateria 18650
- Adaptador 3xAAA
- Ip45
- 130 Lúmens

Código	Dimensões AxL (mm)	Peso (g)
8096	130x30	117



LANTERNA DE LED (TIPO CANETA)

- Em alumínio
- Resistente à água
- Lâmpada de led 3W
- Carregador bivolt
- Adaptador para veículo 12V
- Três padrões de iluminação
- Bateria 18650
- Adaptador 3xAAA
- Ip44
- 110 Lúmens

Código	Dimensões AxL (mm)	Peso (g)
9498	148x25	46,7



LANTERNA DE LED

- Em alumínio
- Resistente à água
- Lâmpada de led 3W
- Carregador bivolt
- Adaptador para veículo 12V
- Três padrões de iluminação
- Bateria 18650
- Adaptador 3xAAA
- Ip44
- 80 Lúmens

Código	Dimensões AxL (mm)	Peso (g)
9837	148x25	117



- LANTERNA DE LED PARA CABEÇA**
- Em polietileno
 - Para iluminação e uso geral
 - Lâmpada 1 led 5W de alta durabilidade
 - Três padrões de iluminação
 - Foco de luz ajustável
 - Super brilho e longo alcance
 - Resistente à água
 - Ip45
 - 300 Lúmens

Obs.: Pilhas não inclusas



- LANTERNA DE LED PARA CABEÇA**
- Em polietileno
 - Para iluminação e uso geral
 - Lâmpada 1 led de alta durabilidade
 - Três padrões de iluminação
 - Foco de luz ajustável
 - Super brilho e longo alcance
 - Resistente à água
 - Ip45

Obs.: Pilhas não inclusas

Código	Dimensões AxL (mm)	Peso (g)
9429	270x95	200

Código	Dimensões AxL (mm)	Peso (g)
8098	50x80	52,4



- PENDENTE DE LUZ**
- Em polietileno
 - Com lâmpada LED
 - Lâmpada de 10 W

Código	Tensão (v)	Cabo (m)	Dimensões AxL (mm)	Peso (g)
9647	110/220	5	58x58	536



- PENDENTE DE LUZ**
- Em polietileno
 - Com lâmpada LED
 - Lâmpada de 8 W

Código	Tensão (v)	Cabo (m)	Dimensões AxL (mm)	Peso (g)
9648	12	5	58x58	536



- PENDENTE DE LUZ**
- Em alumínio
 - Para lâmpada incandescente
 - Com porta lâmpada de metal e punho plástico

Obs.: não acompanha lâmpada.

Código	Tensão (v)	Cabo (m)	Dimensões AxL (mm)	Peso (g)
2212	12	3	330x100	300
2213	230	3	100x100	398
4097	230	10	100x100	714
4115	12	10	330x100	402



- CABO DE TRANSFERÊNCIA PARA BATERIA**
- Em polietileno e metal
 - Jacarés metálicos com capa plástica
 - Com bolsa

Código	Cabo (m)	Amperagem (A)	Dimensões AxL (mm)	Peso (Kg)
9687	2,5	200A	250x17	0,600
1868	2,5	300A	270x40	0,808
1866	2,5	400A	200x40	0,810
7661	5	300A	290x40	1,200
7662	5	400A	290x40	1,450



- CABO ATERRAMENTO DE BATERIA**
- Em polietileno e metal
 - Com ponteiros

Código	Comprimento (mm)	Peso (Kg)
1861	650	0,300



- GARRA PARA CABO DE BATERIA**
- Em aço carbono
 - Jacarés revestidos para melhor aderência

Obs.: embalagem com o par

Código	Amperagem (A)	Dimensões AxL (mm)	Peso (Kg)
8966	150A	150x85	0,136
8965	300A	150x90	0,172

TERMINAL PARA BATERIA



Código
15110


Tensão
12V - 24V

Conexão
Positiva
19mm

Conexão
Negativa
17,5mm



**Engate
Rápido**




**Em Latão
Borboletas em Bronze**



**Capa de Proteção
Em Plástico**



APONTE A CÂMERA E
SAIBA MAIS DESTE PRODUTO

**TERMINAIS PARA BATERIA**


- Em latão e borboletas em bronze
- Modelo engate rápido
- Com capa de proteção
- Conexão cabo: 35 – 75 mm²
- Vendido em par

Código	Conexão Positiva (mm)	Conexão Negativa (mm)	Peso (Kg)
15110	19	17,5	0,155

**TERMINAIS PARA BATERIA**


- Em latão
- Tipo Sapão Reforçado
- Conexão cabo: 35 – 75 mm²
- Vendido em par

Código	Conexão Positiva (mm)	Conexão Negativa (mm)	Peso (Kg)
15090	19	17,5	0,146

**TERMINAIS PARA BATERIA**

- Em latão
- Tipo Ponteira
- Conexão cabo: 50 – 75 mm²
- Vendido em par

Código	Conexão Positiva (mm)	Conexão Negativa (mm)	Peso (Kg)
14960	19	17,5	0,057

**TERMINAL PARA BATERIA**

- Em latão
- Para caminhões e máquinas agrícolas

*Para automóveis

Código	Diâmetro (mm)	Pólo	Dimensões AxL (mm)	Peso (Kg)
1511	17,5	Negativo	57x39	0,116
9335	19	Positivo	55x38	0,116
1509*	19	Positivo	32x50	0,096
9334*	17,5	Negativo	32x50	0,096



PONTEIRA PARA CABO DE BATERIA
- Em metal

Código	Cabo (mm ²)	Dimensões AxL (mm)	Peso (Kg)
1496	14	20x50	0,030
1495	12	15x40	0,058



PINO QUEBRA-DEDO COM ARGOLA
- Em aço

Código	Bitola (pol.)	Comprimento haste (mm)	Espessura argola (mm)	Peso (Kg)
6123	1/4" x 2"	61,85	2,98	0,022
8665	5/16" x 2"	62,48	2,98	0,035
6124	3/8" x 2"	63,12	2,98	0,048
7986	7/16" x 2"	60,00	4,34	0,060



PINO QUEBRA-DEDO CHANFRADO COM ARGOLA
- Em aço

Código	Bitola (pol.)	Comprimento haste (mm)	Espessura argola (mm)	Peso (Kg)
6126	7/16" x 2"	63,62	3,17	0,050



PINO QUEBRA-DEDO TIPO R
- Em aço

Código	Diâmetro (mm)	Comprimento haste (mm)	Peso (Kg)
6129	3	70	0,008
6130	3	120	0,014
6127	4	90	0,022
6128	4	120	0,026
6131	5	90	0,034
6132	5	120	0,040
6133	6	90	0,046
6134	6	120	0,060



ARAME OVALADO

- Em aço
- Camada de Zinco contra corrosão
- Utilizado na confecção de cercas

Código	Diâmetro		Comprimento Pct. (m)	Peso (Kg)
	PG	mm		
10615	15x17	2,4 x 3	1000	43,5
10616	14x16	2,2 x 2,7	1000	36,8



ARAME FARPADO

- Em aço
- Camada de Zinco contra corrosão
- Utilizado na confecção de cercas

Código	Diâmetro (mm)	Comprimento Pct. (m)	Peso (Kg)
10617	1,60	100	4,1
10618	1,60	250	10,2

**BEBEDOURO SUÍNO (TIPO MEXICANA)**

- Em Inox
- Automático
- Tipo chupeta
- Com filtro
- Para suínos nas fases creche, recria, terminação, gestação e maternidade

Código	Diâmetro (pol)	Comprimento (mm)	Peso (Kg)
9880	1/2"	52	0,079

**BEBEDOURO SUÍNO (CHANFRADO)**

- Em Inox
- Automático
- Tipo chupeta
- Com filtro
- Para suínos nas fases recria e terminação

*Para suínos na fase da maternidade

Código	Diâmetro (pol)	Comprimento (mm)	Peso (Kg)
9879	3/4"	75	0,086
9875	1/2"	75	0,086
9876*	1/2"	67	0,061

**BEBEDOURO SUÍNO (TIPO VÁLVULA UMEDECEDORA)**

- Em Inox
- Automático
- Tipo chupeta
- Com filtro
- Para suínos nas fases creche, recria, terminação, gestação e maternidade

Código	Diâmetro (pol)	Comprimento (mm)	Peso (Kg)
9878	1/2"	75	0,067

**BEBEDOURO SUÍNO (TIPO BICO DE PATO)**

- Em Inox
- Automático
- Tipo chupeta
- Com filtro
- Para suínos nas fases de creche e maternidade

Código	Diâmetro (pol)	Comprimento (mm)	Peso (Kg)
9877	1/2"	75	0,78