



# ELEVADOR COMPACTO P/ MOTO

TRAÇÃO, LEVANTE E MOVIMENTAÇÃO



COD.:

# 5614

## SUMÁRIO:

ORIENTAÇÕES GERAIS:.....	1
UTILIZAÇÃO CONFORME FINS PREVISTOS: .....	2
DETALHES DO PRODUTO: .....	2
ESPECIFICAÇÕES TÉCNICAS: .....	2
INSTALAÇÃO: .....	3
OPERAÇÃO: .....	4
MANUTENÇÃO E CUIDADOS:.....	4
VISTA EXPLODIDA: .....	5

**ORIENTAÇÕES GERAIS:**

- Referências ilustrativas:

<b>SIMBOLOGIA:</b>	<b>SIGNIFICADO:</b>	<b>INSTRUÇÃO:</b>
	<b>LEIA O MANUAL DE INSTRUÇÃO</b>	<b>LEIA AS DEVIDAS INSTRUÇÕES ANTES DE OPERAR O EQUIPAMENTO</b>
	<b>IMPORTANTE!</b>	<b>INFORMAÇÃO IMPORTANTE REFERENTE AO PRODUTO E/OU RECOMENDAÇÕES DE USO</b>
	<b>ATENÇÃO!</b>	<b>ATENÇÃO DURANTE A OPERAÇÃO: RISCO DE MORTE OU FERIMENTOS</b>
	<b>UTILIZE OS EPIs APROPRIADOS</b>	<b>UTILIZAÇÃO DE EPIs APROPRIADOS DE ACORDO COM A OPERAÇÃO E MANUSEIO DO PRODUTO</b>
	<b>PROÍBIDO FOGO</b>	<b>PROÍBIDO MANUSEIO DE ARTIFÍCIOS INFLAMÁVEIS E/OU FLAMEJANTES PRÓXIMO AO PRODUTO</b>
	<b>PROIBIDO FUMAR</b>	<b>PROÍBIDO FUMAR PRÓXIMO AO PRODUTO</b>
	<b>RISCO DE DESCARGA ELÉTRICA</b>	<b>RISCO DE DESCARGA ELÉTRICA OCASIONANDO FERIMENTOS OU MORTE</b>
	<b>RISCO DE EXPLOSÃO</b>	<b>RISCO DE EXPLOSÃO OCASIONANDO FERIMENTOS OU MORTE</b>
	<b>RISCO DE INCÊNDIO</b>	<b>RISCO DE INCÊNDIO OCASIONANDO FERIMENTOS OU MORTE</b>

## UTILIZAÇÃO CONFORME FINS PREVISTOS:

- O cumprimento das instruções de operação também faz parte do conceito de uso de acordo com os fins previstos.
- Qualquer outra utilização para além da finalidade prevista (outros meios, uso da força) ou alterações por iniciativa própria (modificações, peças sobressalentes não genuínas) podem originar riscos e não são consideradas utilizações para os fins previstos. A responsabilidade pelos danos causados por utilizações divergentes dos fins previstos recai sobre a empresa operadora.
- Nunca realize qualquer tipo de manutenção com o equipamento ligado. Reparos e manutenções só devem ser realizados por pessoal técnico qualificado. Para reparos ou substituições, utilizar somente peças genuínas, caso contrário cessa a garantia.
- Leia com atenção o manual de instruções antes de iniciar qualquer operação ao equipamento.
- Acionar equipamento somente após certificar-se que o mesmo esteja corretamente instalado conforme normas de segurança. Respeite as leis e regulamentações nacionais e locais.
- Este produto foi projetado e construído em observância dos requisitos específicos relativos à segurança e à saúde. Apesar de tudo, este produto ainda pode constituir uma fonte de riscos, nomeadamente se não for utilizado em conformidade com os fins previstos ou sem os cuidados necessários.
- Mantenha crianças e espectadores afastados durante a operação do equipamento.
- Se durante a utilização ocorrer alguma queda ou quebra de alguma parte do equipamento, cesse imediatamente a operação.
- Recomenda-se a utilização de EPIs para a segurança do operador durante o uso do equipamento.

## DETALHES DO PRODUTO:

O Elevador para Motocicletas é um equipamento projetado especialmente para **oficinas, garagens e demais locais onde se necessita realizar a manutenção em motocicletas**. Com uma **capacidade de até 680kg**, este elevador destina-se principalmente para a elevação de motos com o chassi do tipo **berço duplo**, onde o motor fica envolvido pelo quadro e 2 tubos fixados diretamente na caixa de direção passam por baixo do motor, em uma espécie de berço.

O equipamento conta com uma **estrutura reforçada e construída em aço** de alta qualidade, garantindo **maior resistência e durabilidade** ao produto. Além de contar com **método de acionamento hidráulico**, aproveitando ao máximo o centro de gravidade da motocicleta, **facilitando** o trabalho do mecânico e proporcionando mais **segurança** durante a manutenção.

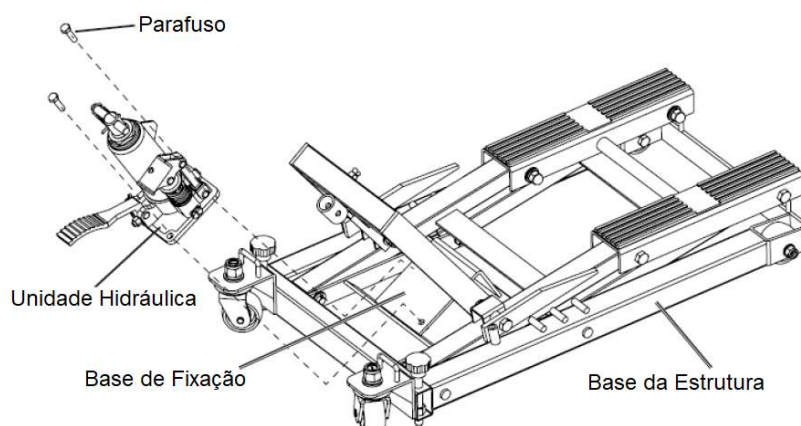
## ESPECIFICAÇÕES TÉCNICAS:

MODELO:	5614
SISTEMA DE FUNCIONAMENTO:	Hidráulico
CAPACIDADE MÁXIMA:	680 Kg
ÓLEO HIDRAULICO:	ISO VG 68
DIMENSÕES:	
ALTURA MÍNIMA DE ELEVAÇÃO:	115mm
ALTURA MÁXIMA DE ELEVAÇÃO:	375mm
DIMENSÕES GERAIS:	890 x 440 x 115mm
PESO:	28 Kg

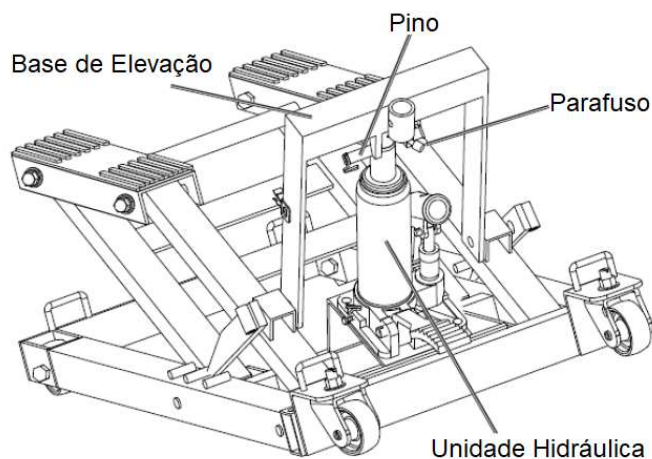


**INSTALAÇÃO:**

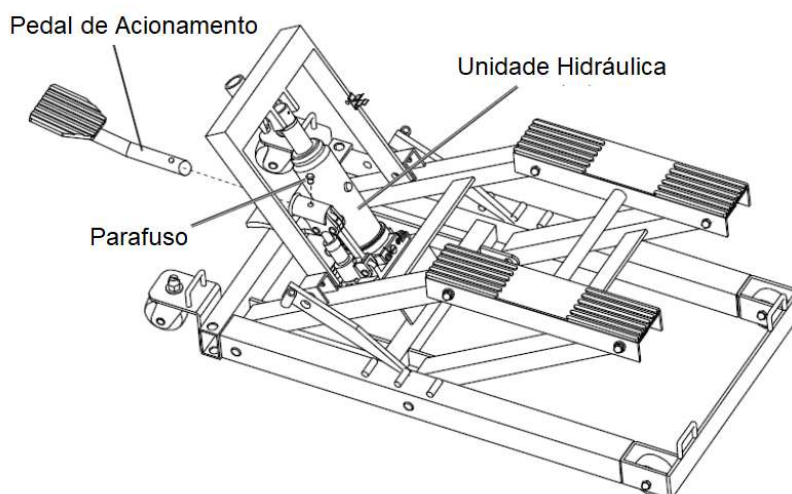
1. Prenda a Unidade Hidráulica na Base de Fixação.



2. Levante o Quadro de Elevação e coloque o Pino de Fixação na extremidade superior do cilindro hidráulico, e no suporte do Quadro de Elevação, prenda-o com um Parafuso.




3. Insira o Pedal de Acionamento no suporte da Unidade Hidráulica e prenda-o utilizando um Parafuso.



## OPERAÇÃO:

1. Com a plataforma totalmente baixada, posicione-a abaixo da motocicleta e a fixe nas travas frontais.
2. Prenda a moto com cintas, de forma que a moto fique estável durante a operação.
3. Inicie a elevação do equipamento, utilizando o pedal de acionamento.
4. Utilize a trava de segurança lateral conforme o nível de elevação.
5. O elevador não possui tempo limite para utilização em elevação máxima, porém recomendamos que assim que finalizada a operação seja iniciado o processo de descida da plataforma.

A elevação deste equipamento consiste em aproveitar ao máximo o centro de gravidade da motocicleta, sempre lembrando de utilizar cintas de segurança para fixar a motocicleta ao equipamento.



## MANUTENÇÃO E CUIDADOS:

Para assegurar o funcionamento impecável de seu produto, recomendamos limpar periodicamente o exterior de seu equipamento, buscando sempre por qualquer sinal de dano ou vazamento.



**EVITE MISTURAR DIFERENTES TIPOS DE ÓLEO E NUNCA UTILIZE FLUÍDOS DE FREIO, ÓLEO DE MOTOR, FLUÍDO DE TRANSMISSÃO OU GLICERINA.**



**UTILIZAÇÃO DE FLUÍDOS IMPRÓPRIOS PODEM CAUSAR FALHAS NO FUNCIONAMENTO E COMPROMETER A ESTRUTURA DO EQUIPAMENTO.**



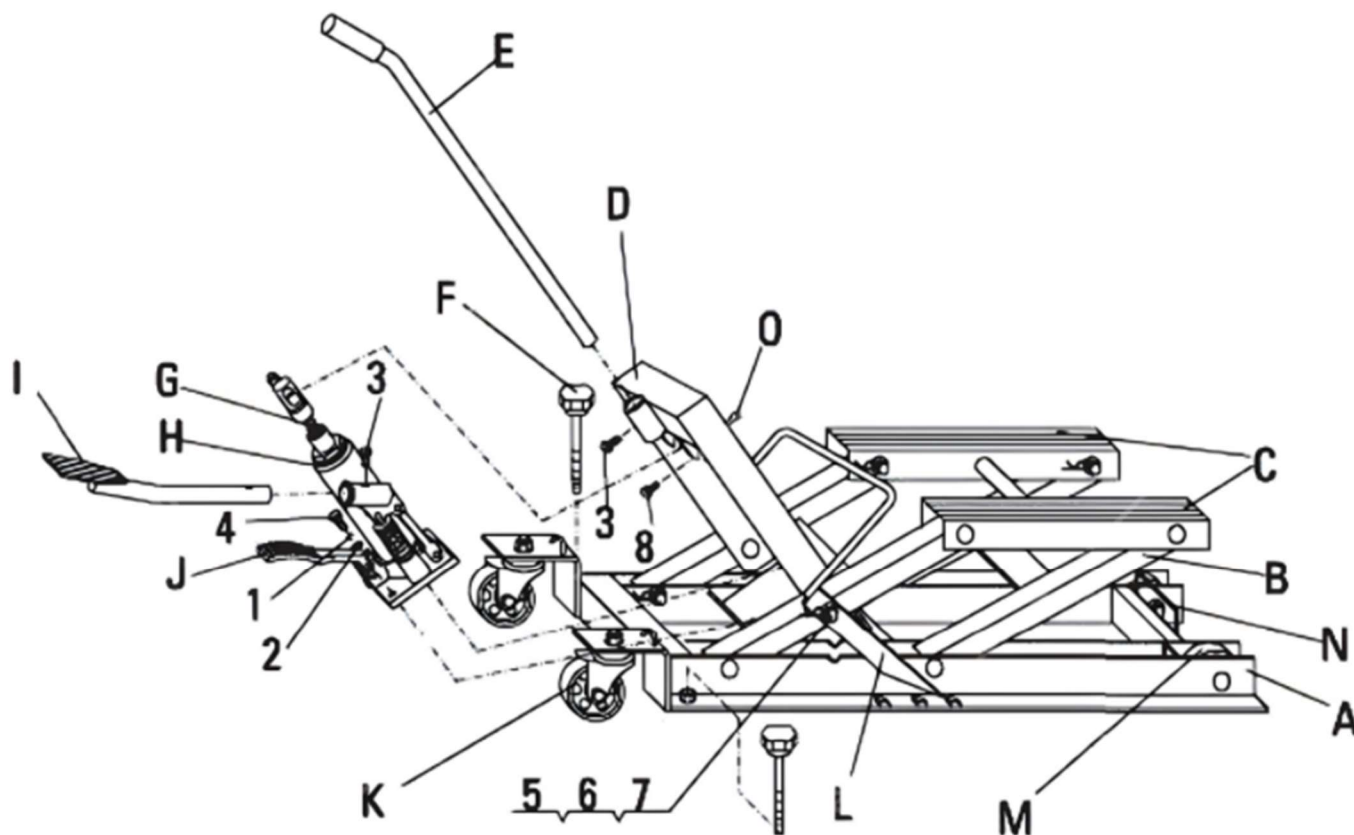
**O LOCAL DE INSTALAÇÃO E OPERAÇÃO DEVE SER COBERTO, COM PISO NIVELADO E PLANO, SEM ONDULAÇÕES.**



**QUAISQUER DANOS CAUSADOS DEVIDO ÀS CONDIÇÕES DO AMBIENTE DE OPERAÇÃO CARACTERIZAM MÁ UTILIZAÇÃO DO EQUIPAMENTO, **CESSANDO A GARANTIA DO FABRICANTE.****



## VISTA EXPLODIDA:



CÓDIGO BREMEN	Nº DE REF.:	DESCRIÇÃO	QTD
5614001	A	Base	1
5614002	B	Estrutura de Elevação	4
5614003	C	Base de Carga	2
5614004	D	Quadro de Elevação	1
5614014	E	Alavanca de Movimentação	1
5614006	F	Trava de Segurança das Rodas	2
5614007	G	Mola de Retorno	1
561419	H	Unidade Hidráulica	1
5614008	I	Pedal de Acionamento	1
5614009	J	Pedal de Alívio	1
5614010	K	Rodízio Giratório	2
5614011	L	Trava de Segurança	2
5614012	M	Roda Fixa	2
5614013	N	Suporte das Cintas	1
491	O	Porca Autotravante M5	1
3111	1	Arruela Lisa M8	2
3077	2	Arruela de Pressão M8	2
104850	3	Parafuso Allen M8x10	2
891718	4	Parafuso Allen M8x20	2
5614005	5	Pino de Fixação	2
188019	6	Arruela Lisa M16	2
331626	7	Pino Elástico 4x20	2
875742	8	Parafuso Allen M5x20	1

## TERMOS DE GARANTIA:

A Bremen Importadora de Equipamentos para Lubrificação Ltda. fornece a garantia para o produto: **ELEVADOR HIDRAULICO COMPACTO P/ MOTO – 680KG (Cod.: 5614)**, contra qualquer defeito de fabricação que se apresente no período de **9 meses**, contados a partir da data da emissão da Nota Fiscal de venda ao consumidor final, **sendo agregado ao período de 90 dias (3 meses) impostos pelo Art. 26 do Código de Defesa do Consumidor (Lei 8.078/90)**, totalizando **12 meses de garantia ao produto**.

Qualquer defeito que for constatado neste produto deve ser imediatamente comunicado ao local de aquisição munido deste termo de garantia e Nota Fiscal de aquisição do mesmo (o endereço e telefone do local de aquisição constam em sua Nota Fiscal de compra).

Em caso de dúvida, contate-nos através do endereço eletrônico: [assistencia@bremenimportadora.com.br](mailto:assistencia@bremenimportadora.com.br) e/ou pelo telefone **0800 771 0100**.

Esta garantia abrange a substituição de peças do produto que apresente defeitos constatados como sendo de fabricação, além da mão de obra utilizada no respectivo reparo.

## PROCEDIMENTO PARA SOLICITAÇÃO:

Ocorrendo falha no produto dentro do prazo de garantia, o cliente poderá acionar a garantia no local de compra do produto, em qualquer Assistência Técnica Autorizada, diretamente através do telefone: **0800-771-0100** ou e-mail: [assistencia@bremenimportadora.com.br](mailto:assistencia@bremenimportadora.com.br), ou pelo nosso site oficial: [www.bremenimportadora.com.br](http://www.bremenimportadora.com.br), mediante a apresentação dos seguintes documentos:

- Nota Fiscal ou Cupom Fiscal de Aquisição do Produto;
- Descrição completa e detalhada do defeito ocorrido, incluindo mídias (fotos e vídeos).

Os locais de *Assistências Técnicas Autorizadas* podem ser consultados através do site oficial da Bremen.

## A GARANTIA PERDERÁ A VALIDADE QUANDO:

1. Houver remoção / alteração do número de série ou da etiqueta de identificação do produto;
2. O produto for ligado em tensão diferente da qual foi destinado;
3. O produto sofrer maus tratos, descuidos ou ainda sofrer alterações, modificações ou consertos feitos por pessoas ou entidades não credenciadas pela Bremen Importadora;
4. O defeito for causado por acidente ou má utilização do produto pelo consumidor.

## A GARANTIA NÃO COBRIRÁ:

1. Despesas de deslocamento e/ou envio do produto para reparo em terceiros e/ou credenciados;
2. Despesas com desinstalação e/ou instalação do produto;
3. Produtos ou peças danificadas devido a acidentes no transporte e/ou manuseio, riscos ou atos e efeitos da natureza;
4. Mau funcionamento ou falhas decorrentes de problemas de fornecimento de energia elétrica;
5. Utilização incorreta do produto, ocasionando trincas, corrosão, riscos ou deformação do produto, danos em partes ou peças;
6. Limpeza inadequada com utilização de produtos químicos, solventes, esponjas de aço, água e produtos abrasivos;
7. Remoção e queda de peças durante a instalação ou manuseio do produto;
8. Uso de embalagem inadequada no envio do produto para reparo;
9. Defeitos e danos causados por agentes naturais (enchente, maresia, descarga elétrica e outros) ou exposição excessiva ao calor.

Este termo de garantia é válido apenas para produtos comercializados e utilizados em território brasileiro. Preserve a Nota Fiscal de aquisição do produto e este termo de garantia.

**Bremen Importadora de Equip. p/ Lubrificação Ltda.**  
**Av. Ely Corrêa, 2083 – Gravataí, RS – CEP 94180-212 – Dona Mercedes**  
**Fone: (51) 3201.0132 - Assist. Técnica: 0800 771 0100**  
**[www.bremenimportadora.com.br](http://www.bremenimportadora.com.br) - [assistencia@bremenimportadora.com.br](mailto:assistencia@bremenimportadora.com.br)**